

# Esame 20/06/2016

Durata: 30 minuti

Dato il progetto di partenza, costituito da una pagina index.html, alcuni file CSS e JavaScript, correggere, aggiungere e/o completare:



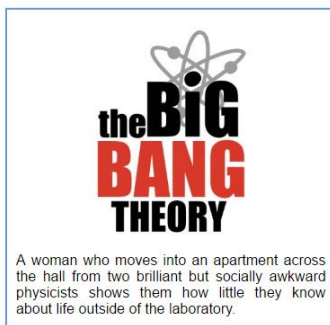
- eventuali tag/attributi HTML presenti nel file index.html
- il JavaScript presente nel file flix.js

Tutti gli altri file presenti nel progetto si devono considerare *corretti e funzionanti*.

---

L'applicazione web risultate deve consistere di una pagina che mostra un elenco di 5 diverse serie televisive (come nella Figura sottostante).

## Your Favourite Series



Ogni serie televisiva ha un bordo azzurro/blu ed è raffigurata dal *poster* della serie e da una breve *descrizione* del telefilm; entrambe le informazioni sono ricavate da un file JSON presente nel progetto. Il poster della serie **deve** essere centrato rispetto al testo che ne descrive la trama.

Le serie si dispongono orizzontalmente nella finestra del browser e vanno “a capo” quando arrivano a fine linea. La pagina è, in un certo senso, responsive.

Non sono presenti bottoni né interazioni di alcun tipo nella pagina.

## Regole per l'esame scritto

L'esame scritto è di tipo passo/non passo, è da svolgersi ai computer desktop disponibili in aula/laboratorio e ha una durata indicata all'inizio di questa pagina.

Il progetto risultante verrà testato in aula utilizzando il browser *Google Chrome* disponibile e l'esito della valutazione sarà immediatamente comunicato agli studenti.

È consentito l'utilizzo del materiale disponibile sul sito del corso (<http://bit.ly/polito-sonet>) nonché l'accesso libero a Internet.

Qualsiasi tentativo di copiare da altri studenti, rilevato durante o dopo lo svolgimento della prova scritta comporterà:

- l'annullamento immediato della prova stessa
- un esame orale aggiuntivo e approfondito su **JavaScript** e **AngularJS**, da svolgersi a seguito della presentazione del proprio progetto.